

ご注文方法



カラデコファスト

「サインイン」をクリックする



カラデコファスト オーダーサイト

ホーム | 注文方法 | お問い合わせ | カテゴリ | スタイルから選ぶ | 制作事例

サインイン

※※※お知らせ※※※

複数枚同時にご注文いただけるようになりました。
同じインテリアスタイルの場合は、複数枚の写真をそのまま添付してください。
同じ写真で、スタイル違いを作成ご希望の場合は、スタイル名を備考欄にご記入ください。



インテリアスタイルで選ぶ

部屋・間取りタイプで選ぶ



カラデコにおまかせする

「電子メール」「パスワード」を入力し、「サインイン」をクリックする。

Color & Decor カラデコファスト オーダーサイト

ホーム | 注文方法 | お問い合わせ | カテゴリ | スタイルから選ぶ | 制作事例 | サインイン

サインイン 招待状の引き換え

ローカル サインイン 外部サインイン

電子メール

* パスワード

このアカウントを記憶する

[パスワードを忘れた場合](#)

「ホーム」をクリックする。

[ホーム](#)[注文方法](#)[オーダー情報](#)[お問い合わせ](#)[カテゴリ](#)[スタイルから選ぶ](#)[制作事例](#)[テストプラン3](#)[ホーム](#) > [プロフィール](#)

プロフィール



テストプラン3

ご契約情報をご確認いただけます。

契約開始日はご利用開始月の1日からとなります。

低価格・短納期でご提供させて頂くため、お問い合わせはフォームで受付させて頂きます。

ご自身の情報

[プロフィール](#)

【スチール】ご契約プラン内容

【スチール】ご契約プラン

【スチール】契約開始日

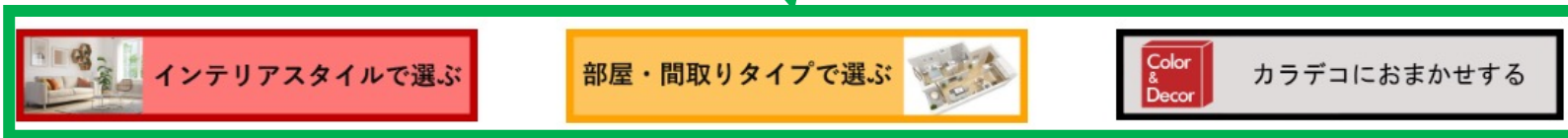
【スチール】プラン価格（税込）

- 「インテリアスタイルで選ぶ」 ⇒ お好きなスタイルからお選び頂けます。
- 「部屋・間取りタイプで選ぶ」 ⇒ 間取りや部屋タイプからお選び頂けます。
- 「カラデコにおまかせする」 ⇒ 頂いた写真を元にカラデコがスタイルを選定します。



※※※お知らせ※※※

複数枚同時にご注文いただけるようになりました。
 同じインテリアスタイルの場合は、複数枚の写真をそのまま添付してください。
 同じ写真で、スタイル違いを作成ご希望の場合は、スタイル名を備考欄にご記入ください。




インテリアスタイルの画像をクリックすると、新しいタブで家具サイズが表示されます。

お好きインテリアスタイルが決まりましたら「注文する方はコチラ」をクリックする。

リビングダイニング（ダイニング4人掛け）

北欧001-1_4人用LD



注文する方はコチラ

根強い人気のある北欧スタイルです。
柔らかなスモーキーピンクをアクセントに、
居心地の良さをアピールできます。


モダン001-1_4人用LD



注文する方はコチラ

すっきりと引き締まったモダンスタイルです。
背筋を伸ばすような、
心地よい緊張感を楽しむ暮らしを表現できます。

シャビーナチュラル001-1_4人用LD



注文する方はコチラ

素朴で上品なシャビーナチュラルスタイルです。
手間を惜しまず、丁寧に暮らしを楽しむシーンをつくれます。

オーダーフォームのページに遷移するので、少し下にスクロールします。



STEP 1



① 「ホーム」 ボタンを押す。

STEP 2



② 「注文する」 ボタンを押す。

STEP 3



③ 「商品名」 の自動反映を確認。

STEP 4



④ 必要な情報を入力。

※添付する間取り図に

STEP 5



⑤ 「ファイル選択」 ボタンを押して

「写真」「間取り図」
を各1枚（計2枚）選択する。

STEP 6



⑥ 「送信」 ボタンを押す。

制作が完了しましたら
[fast-delivery@coloranddecor.com]

「会社情報」は自動で入力されます。
「商品情報」は前頁で選択したものが自動で設定されます。

※添付ファイルは間取り図と写真を1枚ずつ（計2ファイル）添付してください。
不足がある場合は制作を開始する事が出来ませんので予めご了承ください。

【まず始めにコチラをクリックして好きなインテリアスタイルを選択してください】

取引先企業 *

*カラデコファスト

取引先支店 *

*品川支店

取引先担当者 *

テストプラン3

商品情報

商品名 「ホーム」から、好きなスタイルの「注文」ボタンを押して頂くと商品名が自動で反映されます。*

北欧001-1_LDfor4



「スチール写真」の注文枚数を入力してください。
※サブスクリプション会員の方は、スチール契約が必要です。
※数値は半角数字で入力してください。

注文枚数

スチール写真のご注文枚数を入力してください ※半角数字

360度パノラマ写真のご注文枚数を入力してください ※パノラマは別途契約が必要です。 ※半角数字

「360度パノラマ写真」の注文枚数を入力してください。
※サブスクリプション会員の方は、パノラマ契約が必要です。
※数値は半角数字で入力してください。

「物件情報」を入力してください。
※添付する間取り図に畳数の記載がない場合は、「備考」に記載してください。

物件情報

物件名 *

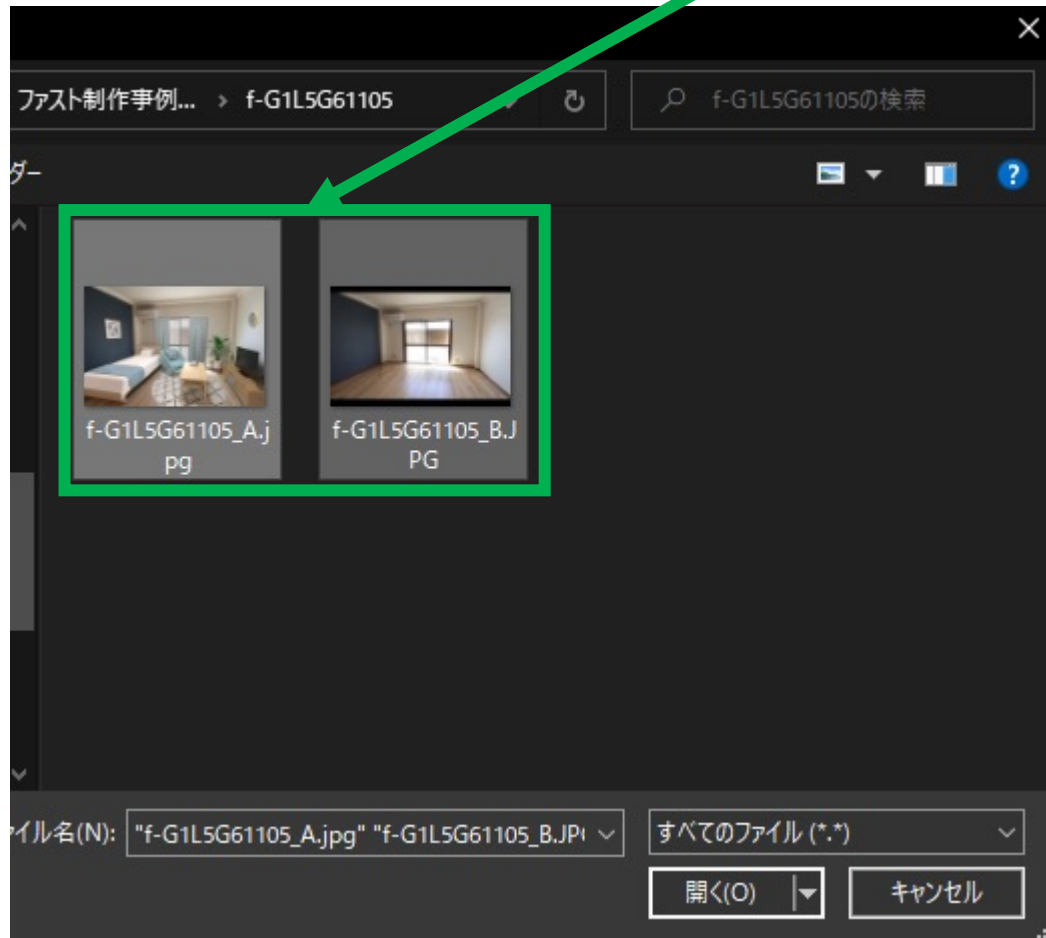
部屋番号／階数 ※戸建てなどの場合は“無し”とご入力ください *

間取り

物件URL

備考 ※添付する間取り図に畳数の記載がない場合は備考に記載してください

お使いのPCのローカルフォルダにて「写真」「間取り図」を予め同じフォルダに格納する

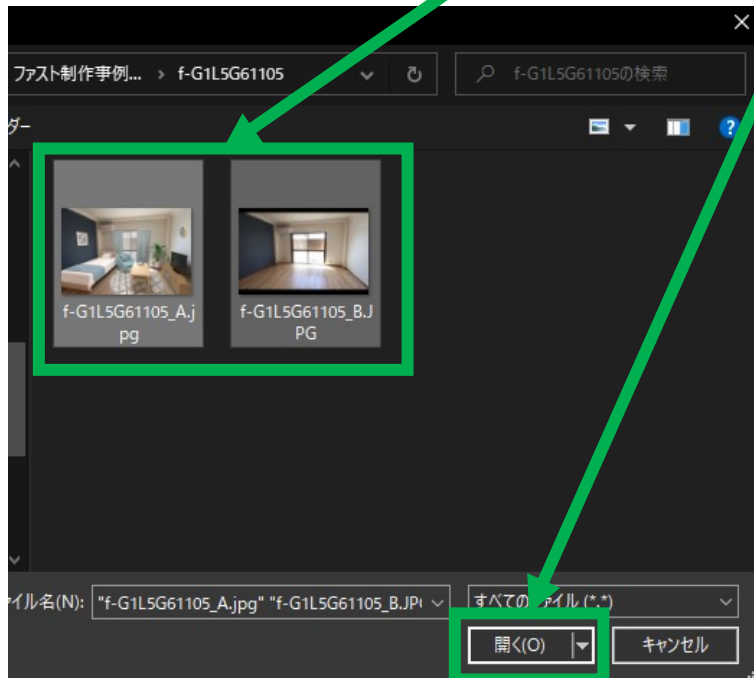


「ファイル選択」をクリックするとダイアログが表示されます。
添付するファイルを選択し、「開く」ボタンをクリックする。

※【Ctrl】ボタンを押しながら添付するファイルをクリックすると複数選択できます。

※添付ファイルは【高取り図】と【写真】を添付してください。 ※同一フォルダに写真を格納して【Ctrl】キーを押しながら選択すると複数のファイルを選択できます。*

ファイル選択 選択されていません



- 「ファイル選択」の隣に添付したファイル数が表示されます。
- ※「写真」「間取り図」のどちらかが無い場合は受付できません。
 - ※「間取り図」には畳数が必要です。

※添付ファイルは【間取り図】と【写真】を添付してください。 ※同一フォルダに写真を格納して 【Ctrl】 キーを押しながら選択すると複数のファイルを選択できます。*

ファイル選択 2ファイル

「送信」ボタンをクリックします。



送信

注文日	注文状況	納品日	案件No	商品名	物件名	部屋番号	間取り	備考	受付状況	受付日	CG制作中	まもなく出来上がりです	制作が完了しました	納品しました	作成日 ↓
2022/11/18 22:41			f- V2Q6Q41118	シャビーナチュラル001-1_LDfor4	単品テスト	単品テスト	1LDK/1LDK+S	単品テスト	確認中		いいえ	いいえ	いいえ	いいえ	2022/11/18 22:41

「送信は正常に完了しました。」が表示されるとオーダーは完了となります。

【まず始めにコチラをクリックして好きなインテリアスタイルを選択してください】

送信は正常に完了しました。

X

注文日	注文状況	納品日	案件No	商品名	物件名	部屋番号	間取り	備考	受付状況	受付日	CG制作中	まもなく出来上がります	制作が完了しました	納品しました	作成日 ↓
			f-C6M0Y31122	北欧001-1_LDfor4	テスト	テスト	1DK/1DK+S	テスト	確認中		いいえ	いいえ	いいえ	いいえ	2022/11/22 10:41
2022/11/18 22:41			f-V2Q6Q41118	シャビーナチュラル001-1_LDfor4	単品テスト	単品テスト	1LDK/1LDK+S	単品テスト	確認中		いいえ	いいえ	いいえ	いいえ	2022/11/18 22:41